


Nazwa i adres jednostki sprawozdawczej POWIATOWY URZĄD PRACY W CHOSZCZNE <small>STAROSTWO POWIATOWE W CHOSZCZNE ul. Nadbrzeźna 2, 73-200 Choszczno ul. Drawieńska 15, 73-200 Choszczno</small> KANCELARIA OGÓLNA	BILANS jednostki budżetowej sporządzony na dzień 31-12-2023 r.	Adresat: POWIAT CHOSZCZEŃSKI
Numer identyfikacyjny REGON 210038879 Skierowano		Wysłać bez pisma przewodniego D94245B45B5AA0A0 

AKTYWA	Stan na początek roku	Stan na koniec roku	PASYWA	Stan na początek roku	Stan na koniec roku
A Aktywa trwałe	855 456,35	815 265,42	A Fundusz	713 114,94	636 281,59
A.I Wartości niematerialne i prawne	0,00	0,00	A.I Fundusz jednostki	4 882 837,28	3 034 450,13
A.II Rzeczowe aktywa trwałe	855 456,35	815 265,42	A.II Wynik finansowy netto (+,-)	-4 169 722,34	-2 398 168,54
A.II.1 Środki trwałe	855 456,35	815 265,42	A.II.1 Zysk netto (+)	0,00	0,00
A.II.1.1 Grunty	47 520,00	47 520,00	A.II.2 Strata netto (-)	-4 169 722,34	-2 398 168,54
A.II.1.1.1 Grunty stanowiące własność jednostki samorządu terytorialnego, przekazane w użytkowanie wieczyste innym podmiotom	0,00	0,00	A.III Odpisy z wyniku finansowego (nadwyżka środków obrotowych) (-)	0,00	0,00
A.II.1.2 Budynki, lokale i obiekty inżynierii lądowej i wodnej	692 532,36	666 646,81	A.IV Fundusz mienia zlikwidowanych jednostek	0,00	0,00
A.II.1.3 Urządzenia techniczne i maszyny	115 403,99	101 098,61	B Fundusze placówek	0,00	0,00
A.II.1.4 Środki transportu	0,00	0,00	C Państwowe fundusze celowe	2 371 171,39	1 073 457,40
A.II.1.5 Inne środki trwałe	0,00	0,00	D Zobowiązania i rezerwy na zobowiązania	142 688,59	182 901,44
A.II.2 Środki trwałe w budowie (inwestycje)	0,00	0,00	D.I Zobowiązania długoterminowe	0,00	0,00
A.II.3 Zaliczka na środki trwałe w budowie (inwestycje)	0,00	0,00	D.II Zobowiązania krótkoterminowe	142 688,59	182 901,44
A.III Należności długoterminowe	0,00	0,00	D.II.1 Zobowiązania z tytułu dostaw i usług	3 503,83	5 074,87
A.IV Długoterminowe aktywa finansowe	0,00	0,00	D.II.2 Zobowiązania wobec budżetów	0,00	0,00
A.IV.1 Akcje i udziały	0,00	0,00	D.II.3 Zobowiązania z tytułu ubezpieczeń i innych świadczeń	21 890,58	27 466,89
A.IV.2 Inne papiery wartościowe	0,00	0,00	D.II.4 Zobowiązania z tytułu wynagrodzeń	117 285,48	146 442,07

Agnieszka Nitecka
(główny księgowy)

2024-03-14
(rok, miesiąc, dzień)

Waldemar Rączkiewicz
(kierownik jednostki)

SJO BeSTia

D94245B45B5AA0A0

A.IV.3 Inne długoterminowe aktywa finansowe	0,00	0,00	D.II.5 Pozostałe zobowiązania	0,00	3 889,87
A.V Wartość mienia zlikwidowanych jednostek	0,00	0,00	D.II.6 Sumy obce (depozytowe, zabezpieczenie wykonania umów)	0,00	0,00
B Aktywa obrotowe	2 371 518,57	1 077 375,01	D.II.7 Rozliczenia z tytułu środków na wydatki budżetowe i z tytułu dochodów budżetowych	0,00	0,00
B.I Zapasy	0,00	0,00	D.II.8 Fundusze specjalne	8,70	27,74
B.I.1 Materiały	0,00	0,00	D.II.8.1 Zakładowy Fundusz Świadczeń Socjalnych	8,70	27,74
B.I.2 Półprodukty i produkty w toku	0,00	0,00	D.II.8.2 Inne fundusze	0,00	0,00
B.I.3 Produkty gotowe	0,00	0,00	D.III Rezerwy na zobowiązania	0,00	0,00
B.I.4 Towary	0,00	0,00	D.IV Rozliczenia międzyokresowe	0,00	0,00
B.II Należności krótkoterminowe	40 411,00	63 413,37			
B.II.1 Należności z tytułu dostaw i usług	0,00	0,00			
B.II.2 Należności od budżetów	0,00	0,00			
B.II.3 Należności z tytułu ubezpieczeń i innych świadczeń	0,00	0,00			
B.II.4 Pozostałe należności	40 411,00	63 413,37			
B.II.5 Rozliczenia z tytułu środków na wydatki budżetowe i z tytułu dochodów budżetowych	0,00	0,00			
B.III Krótkoterminowe aktywa finansowe	2 331 107,57	1 013 961,64			
B.III.1 Środki pieniężne w kasie	0,00	0,00			
B.III.2 Środki pieniężne na rachunkach bankowych	227,18	27,74			
B.III.3 Środki pieniężne państwowego funduszu celowego	2 330 880,39	1 013 933,90			
B.III.4 Inne środki pieniężne	0,00	0,00			
B.III.5 Akcje lub udziały	0,00	0,00			
B.III.6 Inne papiery wartościowe	0,00	0,00			
B.III.7 Inne krótkoterminowe aktywa finansowe	0,00	0,00			

Agnieszka Nitecka
(główny księgowy)

2024-03-14

(rok, miesiąc, dzień)

Waldemar Rączkiewicz
(kierownik jednostki)

SJO BeSTia

D94245B45B5AA0A0

Strona 2 z 4

B.IV Rozliczenia międzyokresowe	0,00	0,00			
Suma aktywów	3 226 974,92	1 892 640,43	Suma pasywów	3 226 974,92	1 892 640,43

Agnieszka Nitecka
(główny księgowy)

SJO BeSTia

2024-03-14
(rok, miesiąc, dzień)

D94245B45B5AA0A0

Waldemar Rączkiewicz
(kierownik jednostki)

Wyjaśnienia do bilansu


Agnieszka Nitecka
(główny księgowy)

SJO BeSTia

2024-03-14
(rok, miesiąc, dzień)

D94245B45B5AA0A0

Waldemar Rączkiewicz
(kierownik jednostki)

Nazwa i adres jednostki sprawozdawczej POWIATOWY URZĄD PRACY W CHOSZCZYNIE W P Ł Y N Ę Ł O ul. Drowieńska 15 73-200 Choszczno ul. Na... Numer identyfikacyjny REGON 210038879 10.03.2024		Zestawienie zmian w funduszu jednostki sporządzone na dzień 31-12-2023 r.		Adresat: POWIAT CHOSZCZEŃSKI Wystać bez pisma przewodniego F9EEDC43DCCB8E9C 	
Skierowano <i>dm</i>		Stan na koniec roku poprzedniego		Stan na koniec roku bieżącego	
I. Fundusz jednostki na początek okresu (BO)		4 585 084,08		4 882 837,28	
I.1. Zwiększenie funduszu (z tytułu)		4 548 063,91		2 455 829,95	
I.1.1. Zysk bilansowy za rok ubiegły		0,00		0,00	
I.1.2. Zrealizowane wydatki budżetowe		4 548 063,91		2 427 416,95	
I.1.3. Zrealizowane płatności ze środków europejskich		0,00		0,00	
I.1.4. Środki na inwestycje		0,00		0,00	
I.1.5. Aktualizacja wyceny środków trwałych		0,00		0,00	
I.1.6. Nieodpłatnie otrzymane środki trwałe i środki trwałe w budowie oraz wartości niematerialne i prawne		0,00		28 413,00	
I.1.7. Aktywa przejęte od zlikwidowanych lub połączonych jednostek		0,00		0,00	
I.1.8. Aktywa otrzymane w ramach centralnego zaopatrzenia		0,00		0,00	
I.1.9. Pozostałe odpisy z wyniku finansowego za rok bieżący		0,00		0,00	
I.1.10. Inne zwiększenia		0,00		0,00	
I.2. Zmniejszenia funduszu jednostki (z tytułu)		4 250 310,71		4 304 217,10	
I.2.1. Strata za rok ubiegły		4 083 122,55		4 169 722,34	
I.2.2. Zrealizowane dochody budżetowe		167 188,16		134 494,76	
I.2.3. Rozliczenie wyniku finansowego i środków obrotowych za rok ubiegły		0,00		0,00	
I.2.4. Dotacje i środki na inwestycje		0,00		0,00	
I.2.5. Aktualizacja środków trwałych		0,00		0,00	
I.2.6. Wartość sprzedanych i nieodpłatnie przekazanych środków trwałych i środków trwałych w budowie oraz wartości niematerialnych i prawnych		0,00		0,00	
I.2.7. Pasywa przejęte od zlikwidowanych lub połączonych jednostek		0,00		0,00	
I.2.8. Aktywa przekazane w ramach centralnego zaopatrzenia		0,00		0,00	
I.2.9. Inne zmniejszenia		0,00		0,00	
II. Fundusz jednostki na koniec okresu (BZ)		4 882 837,28		3 034 450,13	

Agnieszka Nitecka
główny księgowy

2024-03-26
rok, miesiąc, dzień

Waldemar Rączkiewicz
kierownik jednostki

III.	Wynik finansowy netto za rok bieżący (+,-)	-4 169 722,34	-2 398 168,54
III.1.	zysk netto (+)	0,00	0,00
III.2.	strata netto (-)	-4 169 722,34	-2 398 168,54
III.3.	nadwyżka środków obrotowych	0,00	0,00
IV.	Fundusz (II+,-III)	713 114,94	636 281,59

Agnieszka Nitecka
główny księgowy

2024-03-26
rok, miesiąc, dzień


Waldemar Rączkiewicz
kierownik jednostki

Wyjaśnienia do sprawozdania

Agnieszka Nitecka
główny księgowy

2024-03-26
rok, miesiąc, dzień

Waldemar Rączkiewicz
kierownik jednostki

Nazwa i adres jednostki sprawozdawczej POWIATOWY URZĄD PRACY W CHOSZCZCZNE ul. Nadbrzeżna 2, 73-200 Choszczno ul. Drowieńska 15 73-200 Choszczno W P Ł Y N E S T W O SIAROS ul. w CHOSZCZCZNE KANSELA GÓLNA	Rachunek zysków i strat jednostki (wariant porównawczy) sporządzony na dzień 31-12-2023 r.	Adresat: POWIAT CHOSZCZEŃSKI	
Numer identyfikacyjny REGON 210038879 Skierowano		Wysłać bez pisma przewodniego 3E15701A93562D59 	
L.dz. <i>dm</i>	Stan na koniec roku poprzedniego	Stan na koniec roku bieżącego	
A. Przychody netto z podstawowej działalności operacyjnej	7 425,00	8 270,00	
A.I. Przychody netto ze sprzedaży produktów	0,00	0,00	
A.II. Zmiana stanu produktów (zwiększenie - wartość dodatnia, zmniejszenie - wartość ujemna)	0,00	0,00	
A.III. Koszt wytworzenia produktów na własne potrzeby jednostki	0,00	0,00	
A.IV. Przychody netto ze sprzedaży towarów i materiałów	0,00	0,00	
A.V. Dotacje na finansowanie działalności podstawowej	0,00	0,00	
A.VI. Przychody z tytułu dochodów budżetowych	7 425,00	8 270,00	
B. Koszty działalności operacyjnej	4 337 128,98	2 532 444,82	
B.I. Amortyzacja	57 691,95	68 603,93	
B.II. Zużycie materiałów i energii	80 997,11	99 858,59	
B.III. Usługi obce	17 377,98	13 929,90	
B.IV. Podatki i opłaty	11 884,00	14 411,00	
B.V. Wynagrodzenia	1 715 004,13	1 911 086,08	
B.VI. Ubezpieczenia społeczne i inne świadczenia dla pracowników	342 149,72	419 687,63	
B.VII. Pozostałe koszty rodzajowe	3 638,14	4 867,69	
B.VIII. Wartość sprzedanych towarów i materiałów	0,00	0,00	
B.IX. Inne świadczenia finansowane z budżetu	2 108 385,95	0,00	
B.X. Pozostałe obciążenia	0,00	0,00	
C. Zysk (strata) z działalności podstawowej (A - B)	-4 329 703,98	-2 524 174,82	
D. Pozostałe przychody operacyjne	159 981,64	125 872,45	
D.I. Zysk ze zbycia niefinansowych aktywów trwałych	0,00	0,00	
D.II. Dotacje	0,00	0,00	
D.III. Inne przychody operacyjne	159 981,64	125 872,45	
E. Pozostałe koszty operacyjne	0,00	0,00	

Agnieszka Nitecka
główny księgowy

2024-03-14
rok, miesiąc, dzień

Waldemar Rączkiewicz
kierownik jednostki

E.I.	Koszty inwestycji finansowanych ze środków własnych samorządowych zakładów budżetowych i dochodów jednostek budżetowych gromadzonych na wydzielonym rachunku	0,00	0,00
E.II.	Pozostałe koszty operacyjne	0,00	0,00
F.	Zysk (strata) z działalności operacyjnej (C + D - E)	-4 169 722,34	-2 398 302,37
G.	Przychody finansowe	0,00	133,83
G.I.	Dywidendy i udziały w zyskach	0,00	0,00
G.II.	Odsetki	0,00	133,83
G.III.	Inne	0,00	0,00
H.	Koszty finansowe	0,00	0,00
H.I.	Odsetki	0,00	0,00
H.II.	Inne	0,00	0,00
I.	Zysk (strata) brutto (F+G-H)	-4 169 722,34	-2 398 168,54
J.	Podatek dochodowy	0,00	0,00
K.	Pozostałe obowiązkowe zmniejszenia zysku (zwiększenia straty)	0,00	0,00
L.	Zysk (strata) netto (I-J-K)	-4 169 722,34	-2 398 168,54

Agnieszka Nitecka
główny księgowy

2024-03-14
rok, miesiąc, dzień

Waldemar Rączkiewicz
kierownik jednostki

Wyjaśnienia do sprawozdania

Agnieszka Nitecka
główny księgowy

2024-03-14
rok, miesiąc, dzień

Waldemar Rączkiewicz
kierownik jednostki

INFORMACJA DODATKOWA

I.	Wprowadzenie do sprawozdania finansowego, obejmuje w szczególności:
1.	KANCELARIA OGÓLNA
1.1	nazwę jednostki POWIATOWY URZĄD PRACY
1.2	siedzibę jednostki CHOSZCZNO
1.3	adres jednostki 73-200 CHOSZCZNO UL. DRAWIEŃSKA 15 adres e-mail: szch@praca.gov.pl
1.4	podstawowy przedmiot działalności jednostki Powiatowy Urząd Pracy w Choszczynie jest jednostką organizacyjną niemającą osobowości prawnej. Szczególna forma prawna: powiatowa samorządowa jednostka organizacyjna Własność: własność jednostek samorządu terytorialnego lub samorządowych osób prawnych Rodzaj przeważającej działalności: (wg PKD 2007) kierowanie w zakresie efektywności gospodarowania
2.	wskazanie okresu objętego sprawozdaniem 01.01.2023 – 31.12.2023 r.
3.	wskazanie, że sprawozdanie finansowe zawiera dane łączne
4.	omówienie przyjętych zasad (polityki) rachunkowości, w tym metod wyceny aktywów i pasywów (także amortyzacji) Przyjęte zasady (politykę) rachunkowości stosuje się w sposób ciągły, dokonując w kolejnych latach obrotowych jednakowego grupowania operacji gospodarczych, jednakowej wyceny aktywów i pasywów (w tym także dokonywania odpisów amortyzacyjnych i umorzeniowych), ustala się wynik finansowy metodą porównawczą i sporządza sprawozdanie finansowe tak, aby za kolejne lata informacje z nich wynikające były porównywalne. Aktywa i pasywa wycenia się według następujących zasad: 1. Wartości niematerialne i prawne wycenia się według cen nabycia lub kosztów wytworzenia pomniejszonych o odpisy amortyzacyjne. Do wartości niematerialnych i prawnych zalicza się wartości niematerialne i prawne o wartości przekraczającej 10 000 zł brutto – obejmowane są ewidencją bilansową i podlegają amortyzacji na zasadach ogólnych.

2. Środki trwałe wycenia się według :

- a) cen nabycia (zakupu);
- b) kosztów wytworzenia

pomniejszonych o odpisy amortyzacyjne lub umorzeniowe. Do środków trwałych zalicza się środki trwałe o wartości przekraczającej 10 000 zł brutto – obejmowane są ewidencją bilansową i podlegają amortyzacji na zasadach ogólnych. Do umorzenia środków trwałych i wartości niematerialnych przyjmuje się metodę liniową.

3. Pozostałe środki trwałe to składniki majątku o przewidywanym okresie użytkowania dłuższym niż rok i wartości powyżej 1 000 zł brutto ale nie wyższej niż 10 000 zł brutto, ich wartość początkowa podlega odpisaniu w ciężar kosztów zużycia materiałów w momencie oddania ich do użytkowania, i z uwagi na potrzebą objęcia ich kontrola podlegają jednocześnie ewidencji ilościowej.

4. Rzeczowe składniki majątku o okresie użytkowania dłuższym niż rok, ale o wartości nieprzekraczającej 150 zł brutto są odpisywane w ciężar kosztów zużycia materiałów i nie podlegają ani ewidencji bilansowej ani pozabilansowej.

5. Jednorazowo bez względu na wartość, przez spisanie w koszty w miesiącu przyjęcia do używania, umarza się:


- 1) książki i inne zbiory biblioteczne;
- 2) środki dydaktyczne służące procesowi dydaktyczno-wychowawczemu realizowanemu w szkołach i placówkach oświatowych;
- 3) odzież i umundurowanie;
- 4) meble i dywany

6. Umorzenie środków trwałych oraz wartości niematerialnych i prawnych nalicza się od miesiąca następnego po miesiącu, w którym nastąpiło przyjęcie środka trwałego lub wartości niematerialnej lub prawnej.

7. Należności wycenia się w kwotach wymaganej zapłaty z zachowaniem zasady ostrożności (po pomniejszeniu o odpisy aktualizujące).


	<p>Wartość należności aktualizuje się uwzględniając stopień prawdopodobieństwa ich zapłaty.</p> <p>Wycenę należności w zakresie odpisów aktualizujących przeprowadza się raz do roku na dzień bilansowy.</p> <p>8. Należności, których okres zalegania w zapłacie wynosi powyżej 3 miesięcy dokonuje się odpisu aktualizującego w 100 %.</p>
5.	inne informacje
II.	Dodatkowe informacje i objaśnienia obejmują w szczególności:
1.	
1.1.	szczegółowy zakres zmian wartości grup rodzajowych środków trwałych, wartości niematerialnych i prawnych, zawierający stan tych aktywów na początek roku obrotowego, zwiększenia i zmniejszenia z tytułu: aktualizacji wartości, nabycia, rozchodu, przemieszczenia wewnętrznego oraz stan końcowy, a dla majątku amortyzowanego
	<p>Informacje wg tabeli nr:</p> <p>1.1 Szczegółowy zakres zmian wartości grup rodzajowych środków trwałych, wartości niematerialnych i prawnych</p> <p>1.1 Szczegółowy zakres zmian dotychczasowej amortyzacji lub umorzenia</p>
1.2.	aktualną wartość rynkową środków trwałych, w tym dóbr kultury – o ile jednostka dysponuje takimi
	Informacja wg tabeli nr 1.2
1.3.	kwotę dokonanych w trakcie roku obrotowego odpisów aktualizujących wartość aktywów trwałych odrębnie dla długoterminowych aktywów niefinansowych oraz długoterminowych aktywów finansowych
	Informacja wg tabeli nr 1.3
1.4.	wartość gruntów użytkowanych wieczysto
	Informacja wg tabeli nr 1.4
1.5.	wartość nieamortyzowanych lub nieumarzanych przez jednostkę środków trwałych, używanych na podstawie umów najmu, dzierżawy i innych umów, w tym z tytułu umów leasingu
	Informacja wg tabeli nr 1.5
1.6.	liczbę oraz wartość posiadanych papierów wartościowych, w tym akcji i udziałów oraz dłużnych papierów wartościowych
	Informacja wg tabeli nr 1.6
1.7.	dane o odpisach aktualizujących wartość należności, ze wskazaniem stanu na początek roku obrotowego, zwiększeniach, wykorzystaniu, rozwiązaniu i stanie na koniec roku obrotowego, z uwzględnieniem należności finansowych jednostek samorządu terytorialnego (stan pożyczek zagrożonych)
	Informacja wg tabeli nr 1.7
1.8.	dane o stanie rezerw według celu ich utworzenia na początek roku obrotowego, zwiększeniach, wykorzystaniu, rozwiązaniu i stanie końcowym
	Informacja wg tabeli nr 1.8
1.9.	podział zobowiązań długoterminowych o pozostałym od dnia bilansowego, przewidywanym umową lub wynikającym z innego tytułu prawnego, okresie spłaty:
a)	powyżej 1 roku do 3 lat
	Informacja wg tabeli nr 1.9
b)	powyżej 3 do 5 lat

	Informacja wg tabeli nr 1.9
c)	powyżej 5 lat
	Informacja wg tabeli nr 1.9
1.10.	kwotę zobowiązań w sytuacji gdy jednostka kwalifikuje umowy leasingu zgodnie z przepisami podatkowymi (leasing operacyjny), a według przepisów o rachunkowości byłby to leasing finansowy lub zwrotny z podziałem na kwotę zobowiązań z tytułu leasingu finansowego lub leasingu zwrotnego
	Informacja wg tabeli nr 1.10
1.11.	łącznie kwotę zobowiązań zabezpieczonych na majątku jednostki ze wskazaniem charakteru i formy tych zabezpieczeń
	Informacja wg tabeli nr 1.11
1.12.	łącznie kwotę zobowiązań warunkowych, w tym również udzielonych przez jednostkę gwarancji i poręczeń, także wekslowych, niewykazanych w bilansie, ze wskazaniem zobowiązań zabezpieczonych na majątku jednostki oraz charakteru i formy tych zabezpieczeń
	Informacja wg tabeli nr 1.12
1.13.	wykaz istotnych pozycji czynnych i biernych rozliczeń międzyokresowych, w tym kwotę czynnych rozliczeń międzyokresowych kosztów stanowiących różnicę między wartością otrzymanych finansowych składników aktywów a zobowiązaniem zapłaty za nie
	Informacja wg tabeli nr 1.13
1.14.	łącznie kwotę otrzymanych przez jednostkę gwarancji i poręczeń niewykazanych w bilansie
	Informacja wg tabeli nr 1.14
1.15.	kwotę wypłaconych środków pieniężnych na świadczenia pracownicze
	Informacja wg tabeli nr 1.15
1.16*	inne informacje
	Informacja wg tabeli nr 1.16
2.	
2.1.	wysokość odpisów aktualizujących wartość zapasów
	Informacja wg tabeli nr 2.1
2.2.	koszt wytworzenia środków trwałych w budowie, w tym odsetki oraz różnice kursowe, które powiększyły koszt wytworzenia środków trwałych w budowie w roku obrotowym
	Informacja wg tabeli nr 2.2
2.3.	kwotę i charakter poszczególnych pozycji przychodów lub kosztów o nadzwyczajnej wartości lub które wystąpiły incydentalnie
	Informacja wg tabeli nr 2.3
2.4.	informację o kwocie należności z tytułu podatków realizowanych przez organy podatkowe podległe ministrowi właściwemu do spraw finansów publicznych wykazywanych w sprawozdaniu z wykonania planu dochodów budżetowych
	Informacja wg tabeli nr 2.4
2.5.	inne informacje
	Informacja wg tabeli nr 2.5
3.	Inne informacje niż wymienione powyżej, jeżeli mogłyby w istotny sposób wpłynąć na ocenę sytuacji majątkowej i finansowej oraz wynik finansowy jednostki
	Informacja wg tabeli nr 3

GŁÓWNY KSIĘGOWY

mgr Agnieszka Nitecka
(główny księgowy)

2024-03-14

(rok, miesiąc, dzień)


mgr Waldemar Ruczkiewicz
DIREKTOR
POMIENIAJĄCY
(kierownik jednostki)

1.1 Szczegółowy zakres zmian wartości grup rodzajowych środków trwałych, wartości niematerialnych i prawnych

L.p.	Nazwa grupy składników aktywów trwałych	Wartość początkowa (brutto) stan na początek roku	Zwiększenia				Razem zwiększenia (4+5+6)	Zmniejszenia				Razem zmniejszenia (8+9+10)	Wartość początkowa (brutto) stan na koniec roku obrotowego (3+7-11)
			wartości początkowej		wartości początkowej			wartości początkowej		wartości początkowej			
		3	4	5	6	7	8	9	10	11	12		
			nabycie	aktualizacja	przemieszczenia wewnętrzne		zbycie	likwidacja	przemieszczenia wewnętrzne				
I.	Wartości niematerialne i prawne	107 460,07				0,00				0,00		107 460,07	
II.	Środki trwałe (I+2+3+4+5)	1 924 151,37	28 413,00	0,00	0,00	28 413,00	0,00	0,00	0,00	0,00		1 952 564,37	
1.	Grunty	47 520,00										47 520,00	
1.1	Grunty stanowiące własność jednostki samorządu terytorialnego, przekazane w użytkowanie wieczyste innym podmiotom												
2.	Budynki, lokale i obiekty inżynierii lądowej i wodnej	1 035 421,91										1 035 421,91	
3.	Urządzenia techniczne i maszyn	737 377,79	28 413,00			28 413,00						765 790,79	
4.	Środki transportu	49 630,50										49 630,50	
5.	Inne środki trwałe	54 201,17										54 201,17	
III.	Środki trwałe w budowie (inwestycje)												
IV.	Zaliczki na środki trwałe w budowie (inwestycje)												
V.	Rzeczowe aktywa trwałe (II+III+IV)	1 924 151,37	28 413,00	0,00	0,00	28 413,00	0,00	0,00	0,00	0,00		1 952 564,37	

1.1. Szczegółowy zakres zmian dotychczasowej amortyzacji lub umorzenia

L.p.	Nazwa grupy składników aktywów trwałych	Umorzenie stan na początek roku	Zwiększenia			Razem zwiększenia (4+5+6)	Zmniejszenia			Razem zmniejszenia (8+9+10)	Umorzenie stan na koniec roku (3+7-11)
			amortyzacja (umorzenie) za rok obrotowy	aktualizacja	inne		zbycia	likwidacja	inne		
1	2	3	4	5	6	7	8	9	10	11	12
I.	Wartości niematerialne i prawne	107 460,07				0,00				0,00	107 460,07
II.	Środki trwałe (I+2+3+4+5)	1 068 695,02	68 603,93	0,00	0,00	68 603,93	0,00	0,00	0,00	0,00	1 137 298,95
1.	Grunty										
1.1	Grunty stanowiące własność jednostki samorządu terytorialnego, przekazane w użytkowanie wieczyste innym podmiotom										
2.	Budynki, lokale i obiekty inżynierii lądowej i wodnej	342 889,55	25 885,55			25 885,55					368 775,10
3.	Urządzenia techniczne i maszyny	621 973,80	42 718,38			42 718,38					664 692,18
4.	Środki transportu	49 630,50									49 630,50
5.	Inne środki trwałe	54 201,17									54 201,17
III.	Środki trwałe w budowie (inwestycje)										
IV.	Zaliczki na środki trwałe w budowie (inwestycje)										
V.	Rzeczowe aktywa trwałe (II+III+IV)	1 068 695,02	68 603,93	0,00	0,00	68 603,93	0,00	0,00	0,00	0,00	1 137 298,95

1.2: Aktualna wartość rynkowa środków trwałych, w tym dóbr kultury .

L.p	Wyszczególnienie	Wartość bilansowa stan na koniec roku obrotowego	Aktualna wartość rynkowa
1.	Środki trwałe w tym:	0	0
1.1.	Dobra kultury	0	0

1.3. Kwota dokonanych w trakcie roku obrotowego odpisów aktualizujących wartość aktywów trwałych odrębnie dla długoterminowych aktywów niefinansowych oraz długoterminowych aktywów finansowych

L.p.	Wyszczególnienie aktywów trwałych	Stan odpisów aktualizujących na początek roku obrotowego	Zwiększenia	Zmniejszenia	Stan odpisów aktualizujących na koniec roku obrotowego (3+4-5)
1	2	3	4	5	6
1.	Wartości niematerialne i prawne	0	0	0	0
2.	Środki trwałe	0	0	0	0
3.	Środki trwałe w budowie (inwestycje)	0	0	0	0
4.	Zaliczki na środki trwałe w budowie (inwestycje)	0	0	0	0
5.	Długoterminowe aktywa finansowe				
5.1.	Akcje i udziały	0	0	0	0
5.2.	Papiery wartościowe długoterminowe	0	0	0	0
5.3.	Inne długoterminowe aktywa finansowe	0	0	0	0

POWIATOWY URZĄD PRACY

ul. Drawieńska 15

73-200 Choszczyno

tel./fax 95 765 7091, 2, 3; fax 95 765 775

1.4. Wartość gruntów użytkowanych wieczysto

Grunty użytkowane wieczysto	Stan na koniec roku obrotowego
1	2
Powierzchnia (m ²)	0
Wartość (w zł)	0

1.5.4 Wartość nieamortyzowanych lub nieumarzanych przez jednostkę środków trwałych, używanych na podstawie umów najmu,

dzierżawy i innych umów, w tym z tytułu umów leasingu

L-p	Nieamortyzowane lub nieumarzane przez jednostkę środki trwałe, używane na podstawie umów najmu, dzierżawy i innych umów, w tym z tytułu umów leasingu	Wartość wg stanu na koniec roku obrotowego
1.	Grunty	0,00
2.	Budynki, lokale i obiekty inżynierii lądowej i wodnej	0
3.	Urządzenia techniczne i maszyny	0
4.	Środki transportu	0
5.	Inne środki trwałe	0
6.	Razem środki trwałe (1+2+3+4+5)	0,00

1.6. Liczbę oraz wartość posiadanych papierów wartościowych, w tym akcji i udziałów oraz dłużnych papierów wartościowych

L.p.	Wyszczególnienie posiadanych papierów wartościowych	Stany na koniec roku obrotowego	
		Wartość wykazana w bilansie	Łączna liczba
1.	Akcje	0	0
2.	Udziały	0	0
3.	Dłużne papiery wartościowe	0	0
4.	Inne papiery wartościowe	0	0
5.	Razem papiery wartościowe (1+2+3+4)	0	0

1.7. Dane o odpisach aktualizujących wartość należności, ze wskazaniem stanu na początek roku obrotowego, zwiększeniach, wykorzystaniu, wykorzystaniu i stanie na koniec roku obrotowego, z uwzględnieniem należności finansowych jednostek samorządu terytorialnego (stan pożyczek zagrożonych).

L-p.	Grupa należności (wg pozycji wyszczególnionych w bilansie) objęta odpisem aktualizującym	Odpisy aktualizujące należności				
		Stan na początek roku obrotowego	Zwiększenia	Wykorzystanie	Zmniejszenia	Stan na koniec roku obrotowego (3+4-5-6)
1	2	3	4	5	6	7
1	Należności od dłużników postawionych w stan likwidacji lub upadłości					
2	Należności od dłużników którym oddalono wniosek o upadłość					
3	Należności kwestionowane przez dłużników					
4	Należności które podwyższą uprzednio odpisane należności					
5	Należności o znacznym stopniu prawdopodobieństwa nieściągalności	6 147,55	3 783,47		5 439,94	4 491,08
6	Należności finansowe- zagrożone udzielone pożyczki					
	Razem	6 147,55	3 783,47	0,00	5 439,94	4 491,08

1.8. Dane o stanie rezerw według celu ich utworzenia na początek roku obrotowego, zwiększeniach, wykorzystaniu, rozwiązaniu i stanie końcowym

L.p.	Wyszczególnienie rezerw według celu ich utworzenia	Rezerwy					Stan na koniec roku obrotowego (3+4-5-6)
		Stan na początek roku obrotowego	Zwiększenia	Wykorzystanie	Rozwiązanie		
1	2	3	4	5	6	7	
		0	0	0	0	0	
		0	0	0	0	0	
	Razem	0	0	0	0	0	

Wymienić należy rezerwy utworzone na przyszłe zobowiązania

1.9. Podział zobowiązań długoterminowych według pozycji bilansu o pozostałym od dnia bilansowego, przewidywanym umową lub wynikającym z innego tytułu prawnego, okresie spłaty:

- a) powyżej 1 roku do 3 lat
- b) powyżej 3 do 5 lat
- c) powyżej 5 lat

L.p.	Wyszczególnienie zobowiązań długoterminowych według pozycji bilansu	Kwota zobowiązań długoterminowych z okresem spłaty pozostałym od dnia bilansowego:		
		powyżej 1 roku do 3 lat	powyżej 3 do 5 lat	powyżej 5 lat
1.	Zobowiązania długoterminowe	0	0	0

1.10.5-4. Kwota zobowiązań w sytuacji gdy jednostka kwalifikuje umowy leasingu zgodnie z przepisami podatkowymi (leasing operacyjny), a według przepisów o rachunkowości byłby to leasing finansowy lub zwrotny z podziałem na kwotę zobowiązań z tytułu leasingu finansowego lub

L.p.	Wyszczególnienie	Kwota zobowiązania wg stanu na koniec roku obrotowego:
1.	Umowy leasingu kwalifikowane przez jednostkę zgodnie z przepisami podatkowymi (leasing operacyjny), a według przepisów o rachunkowości byłby to leasing finansowy	0
2.	Umowy leasingu kwalifikowane przez jednostkę zgodnie z przepisami podatkowymi (leasing operacyjny), a według przepisów o rachunkowości byłby to leasing zwrotny	0

1.11. Łączna kwota zobowiązań zabezpieczonych na majątku jednostki ze wskazaniem charakteru i formy tych zabezpieczeń

L.p.	Wyszczególnienie zobowiązań zabezpieczonych na majątku jednostki	Stan na koniec roku obrotowego		Forma i charakter zabezpieczenia
		Kwota zobowiązania	Kwota zabezpieczenia	
1	2	3	4	5
		0	0	hipoteka
		0	0	przewłaszczenie
		0	0	zastaw rejestrowy
		0	0	weksel
		0	0	gwarancje
	Razem	0	0	

1.12. Łączna kwota zobowiązań warunkowych, w tym również udzielonych przez jednostkę gwarancji i poręczeń, także wekslowych, niewykazanych w bilansie, ze wskazaniem zobowiązań zabezpieczonych na majątku jednostki oraz charakteru i formy tych zabezpieczeń

L.p.	Wyszczególnienie zobowiązań warunkowych	Stan na koniec roku obrotowego		Forma i charakter zabezpieczenia
		Kwota zobowiązania warunkowego	Kwota zabezpieczenia	
1	2	3	4	5
		0	0	0
		0	0	0
	Razem	0	0	0

1.13. Wykaz istotnych pozycji czynnych i biernych rozliczeń międzyokresowych, w tym kwotę czynnych rozliczeń międzyokresowych kosztów stanowiących różnicę między wartością otrzymanych finansowych składników aktywów a zobowiązaniem zapłaty za nie

L.p.	Wyszczególnienie istotnych pozycji czynnych i biernych rozliczeń międzyokresowych	Kwota wg stanu na koniec roku obrotowego
1.	Razem czynne rozliczenia międzyokresowe w tym:	0
1.1.	czynne rozliczenia międzyokresowe kosztów stanowiące różnicę między wartością otrzymanych finansowych składników aktywów a zobowiązaniem zapłaty za nie	0
2.	Razem bierne rozliczenia międzyokresowe w tym:	0

1.14. łączna kwota otrzymanych przez jednostkę gwarancji i poręczeń niewykazanych w bilansie

L.p	Wyszczególnienie	Kwota wg stanu na koniec roku obrotowego
1.	Otrzymane przez jednostkę gwarancje niewykazane w bilansie	0
2.	Otrzymane przez jednostkę poręczenia niewykazane w bilansie	0
Razem		0

1.15. kwota wypłaconych środków pieniężnych na świadczenia pracownicze

L.p.	Wyszczególnienie	Kwota wypłacona w roku obrotowym
1.	Środki pieniężne na świadczenia pracownicze	2 328 164,33

POWIATOWY URZĄD PIKAC

ul. Drawieńska 15

73-200 Choszczno

tel./fax 95 765 7091.2.3; fax 95 765 775

NIP 4173-6516

1.1.6. inne informacje

Nie dotyczy

2.1. wysokość odpisów aktualizujących wartość zapasów

L.p.	Wyszczególnienie rodzaju zapasów (według pozycji bilansu)	Wysokość odpisów aktualizujących wg stanu na koniec roku obrotowego
		0

2.2. koszt wytworzenia środków trwałych w budowie, w tym odsetki oraz różnice kursowe, które powiększyły koszt wytworzenia środków trwałych w budowie w roku obrotowym

Koszt wytworzenia środków trwałych w budowie		
1.	Wyszczególnienie	Kwota w roku obrotowym
1.1.	Ogółem koszty wytworzenia zadanie inwestycyjne nr 1, w tym:	0
1.2.	Odsetki	0
2.	Różnice kursowe	0
2.1.	Ogółem koszty wytworzenia zadanie inwestycyjne nr 2, w tym:	0
2.2.	Odsetki	0
	Różnice kursowe	0

2.3. kwota i charakter poszczególnych pozycji przychodów lub kosztów o nadzwyczajnej wartości lub które wystąpiły incydentalnie

L.p.	Wyszczególnienie poszczególnych pozycji przychodów lub kosztów o nadzwyczajnej wartości lub które wystąpiły incydentalnie	Charakter	Kwota w roku obrotowym
1.	Ogółem przychody o nadzwyczajnej wartości w tym:	0	0
2.	Ogółem przychody które wystąpiły incydentalnie w tym:	0	0
3.	Ogółem koszty o nadzwyczajnej wartości w tym:	0	0
4.	Ogółem koszty które wystąpiły incydentalnie w tym:	0	0

2.4. informacja o kwocie należności z tytułu podatków realizowanych przez organy podatkowe podległe ministrowi właściwemu do spraw finansów publicznych wykazywanych w sprawozdaniu z wykonania planu dochodów budżetowych

Nie dotyczy jednostki.

POWIATOWY URZĄD PRACY

ul. Drowieńska 15

73-200 Choszczno

tel./fax 95 765 7091, 2, 3; fax 95 765 7752

NIP 594-123-16-16

2.5. inne informacje

Nie dotyczy

POWIATOWY URZĄD PRACY
ul. Drowieńska 15
73-200 Choszczno
tel./fax 95 765 7091, 2, 3; fax 95 765 775;
wzlp 594-123-16-16

3. Inne informacje niż wymienione powyżej, jeżeli mogłyby w istotny sposób wpłynąć na ocenę sytuacji majątkowej i finansowej oraz wynik finansowy jednostki

Nie dotyczy

GLÓWNY KSIĘGOWY
Agnieszka Nitecka
mgr Agnieszka Nitecka
.....
(główny księgowy)

2024-03-14
.....
(rok, miesiąc, dzień)

DYREKTOR
Powiatowego Urzędu Pracy
Waldemar Rączkiewicz
mgr Waldemar Rączkiewicz
(kierownik jednostki)